


RECETTE CAKE AROMATISÉ AVEC LES SAVEURS FRUITÉES

- Pour 8 personnes
- Temps de préparation : 15 min
- Cuisson : 30 min
- Temps total : 45 min



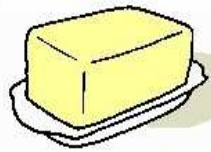
SAVEUR




Miel
Raisin
Abricot



Muesli
Miel
Cassis



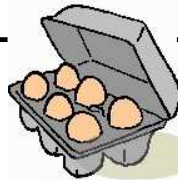
60 g de beurre
mou



60 g
de sucre



1 pincée
de sel



3 œufs



± 50 ml
de lait



100 g de farine
de blé



1 sachet
de levure
chimique



Les 100 g du
sachet saveur
Terre d'Arômes Bio

Préchauffer votre four à 160°C (Th.5-6).

- 1- Mélanger 60 g de beurre mou, 60 g de sucre, 1 pincée de sel
- 2- Ajouter les 3 œufs jusqu'à l'obtention d'une pâte homogène.
- 3- Verser ± 50 ml de lait puis
- 4- Incorporer le mélange composé de 100 g de farine de blé et de 1 sachet de levure chimique.
- 5- Une fois bien mélangé, ajouter délicatement les 100 g du sachet Saveur Terre d'Arômes Bio.

Remplir au $\frac{3}{4}$ le moule à cake. Fendre le cake en deux dans sa longueur avec une spatule huilée et enfourner à 150°C (Th. 5) pendant ≈30 min.